

### Varning:

- Ansiktsbehandling (t.ex. skägg/skäggstubb) påverkar maskens möjlighet att sluta tätt och därmed funktion.
- Använd inte masken i syrefattiga miljöer.
- Använd inte masken i explosiva miljöer.
- Varning – den här produkten är inte brandsäker och skall inte användas i miljöer med öppen eld.
- Om masken är skadad, smutsig, fuktig eller kontaminerad skall den slängas.
- Om du får svårt att andas, känner yrsel eller annat obehag skall du ta dig till en säker miljö, ta av masken och slänga den.
- Masken skall bara användas en gång.

### Tillämpning och begränsningar:

Dessa masker är endast avsedda för skydd mot COVID-19 och skall inte användas för annat ändamål som exempelvis skydd mot damm, aerosoler el dyl.

### Denna PPE är avsedd att skydda mot:

COVID-19.

### Underhåll

Försök aldrig att rengöra eller desinficera masken. Använd aldrig masken mer än en gång.

### Hur du tar av masken på ett säkert sätt efter användning:

- Dra av masken med hjälp av öronöglorna – tag aldrig i masken.
- Släng masken i sopkärl.
- Var noga med att inte komma i kontakt med ögon, näsa eller mun när du tar av masken.
- Tvätta händerna med tvål och vatten omedelbart efter att du slängt masken.

MaskMakers Sweden AB förbehåller sig rätten att genomföra ändringar i bruksanvisningen. För senaste version av bruksanvisning, besök vår hemsida. För ytterligare information, var god kontakta vår kundtjänst i Sverige.

+46 18 30 35 30

info@maskmakers.se

### Tillverkning

MaskMakers Sweden AB  
Förrådsvägen 23  
741 30 Knivsta  
SVERIGE  
www.maskmakers.se

2020-11-23 ©MaskMakers Sweden AB

### Viktig:

MaskMakers Sweden AB tar inget ansvar för något, vare sig direkt eller indirekt (inklusive, utan begränsning till, ekonomisk förlust, business och/eller goodwill) som uppstått genom hänvisning till den information som tillhandahållits av MaskMakers Sweden AB. Varje användare har eget ansvar att bedöma tillämpligheten av produkten och den avsedda användningen. Nothing in this statement will be deemed to exclude or restrict liability of MaskMakers Sweden AB for death or personal injury arising from its negligence.

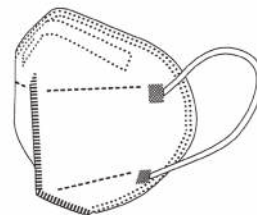
# MM

## MaskMakers



## MM-HM-201

Filtrerande halvmask för skydd mot COVID-19



## Bruksanvisning

PPE-R/02.075 version 2

Ref.: Kommissionens rekommendationer (EU) 2020/403, Förordning (EU) 2016/425.



## Förklaring till pictogram



Se tillverkarens information.



Rekommenderad lagringstemperatur.



Utgångsdatum år/månad.



Lagras torrt – ej över 80% fuktighet.

Denna filtrerande halvmask är tillverkad för att skydda mot COVID-19. I enlighet med Världshälsoorganisationens (WHO:s) rekommendationer, har denna mask skyddsfaktor FFP2 definierat i EN 149:2001 + A1:2009, vid denna specifika användning. Denna filtrerande halvmask är endast avsedd att skydda mot COVID-19, masken skall därför inte användas som skydd mot någon annan indikation.

## Bedömning av överensstämmelse

EU-typ verifiering genomförd av ackrediterad kontrollant;

**FORCE Certifications A/S**

Park Alle 345, 2605 Brøndby, Danmark

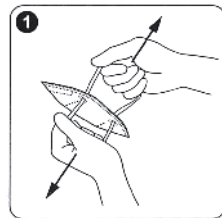
Certifikat No. 0200-PPE-08909

## Harmoniserad standard

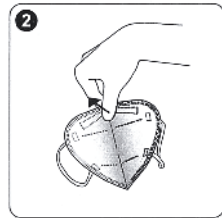
PPE-R/02.075 version 2

## Innan du sätter på dig masken:

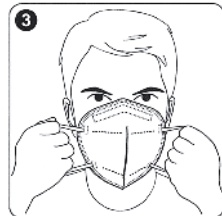
- Tvätta händerna nog med tvål och vatten eller med handsprit (min 60% alkohol).
- Kontrollera masken efter t ex hål eller andra skador.
- Är masken skadad skall den inte användas.
- Släng den skadade masken och ta en ny.



Fatta maskens öronöglor och öppna den genom att dra isär öglorna.

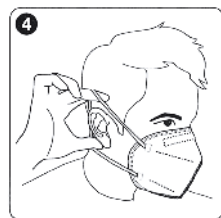


För bättre passform, tryck på näsbygeln skarpa mittveck.



Håll masken mot ansiktet. Anpassa masken till haka och näsa – se till att masken täcker ordentligt.

## Var noggrann med passformen!



Dra på öronöglorna runt respektive öra.



Använd bägge händerna för att forma näsbryggans metallclip till näsrygg och kinder.



Kontrollera att masken sitter tätt. Du kan behöva justera för att optimera funktionen. Detta är viktigt för maskens funktion.